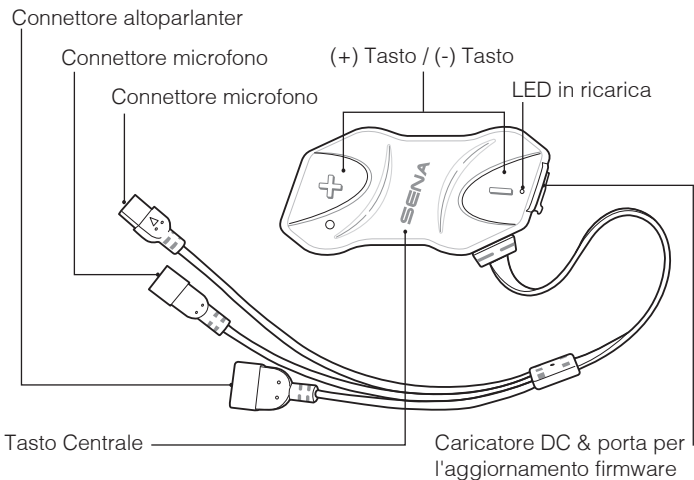


Guida rapida di avvio SMH10R



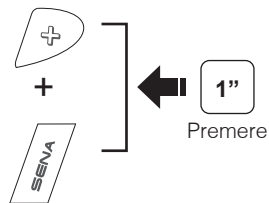
La versione completa del manuale è scaricabile al sito www.sena.com.



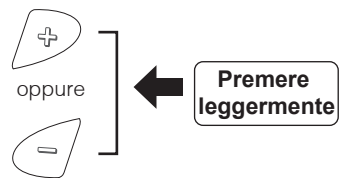
Funzionamento pulsanti

- Premere leggermente** Pressione sui tasti
- 1"** Premere per 1 secondo
- Premere leggermente** Due leggere pressioni
- 3"** **5"** Premere e tenere premuto

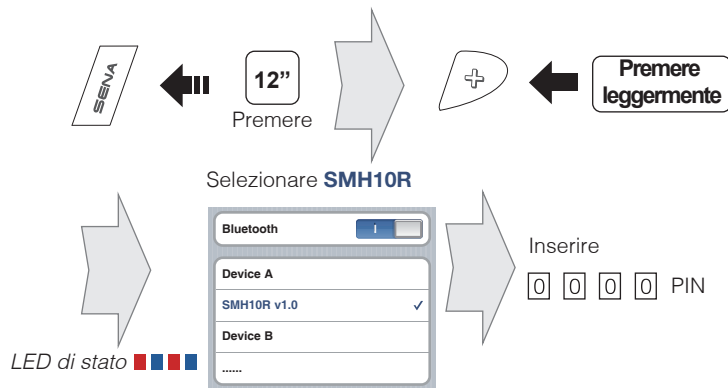
Accensione e spegnimento



Regolazione volume



Accoppiamento Bluetooth Cellulare, MP3 e GPS



Cellulare

- Rispondere** Premere leggermente
- Terminare** 2" Premere
- Comando vocale** 3" Premere
- Chiamata rapida** 3" Premere
- Rifiutare** 2" Premere

Musica



1"

Premere



1"

Premere



1"

Premere

Controllo batteria



Accensione



LED di stato

70 ~ 100%



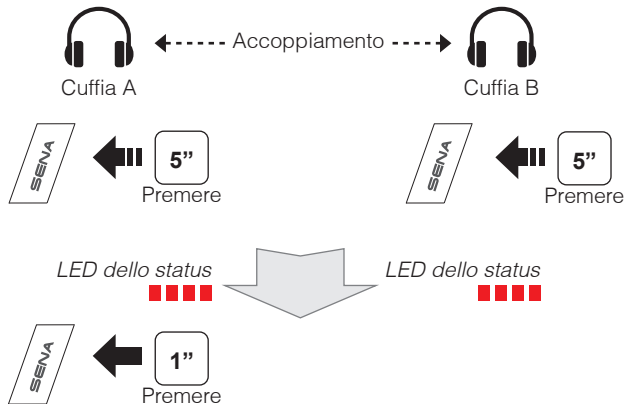
30 ~ 70%



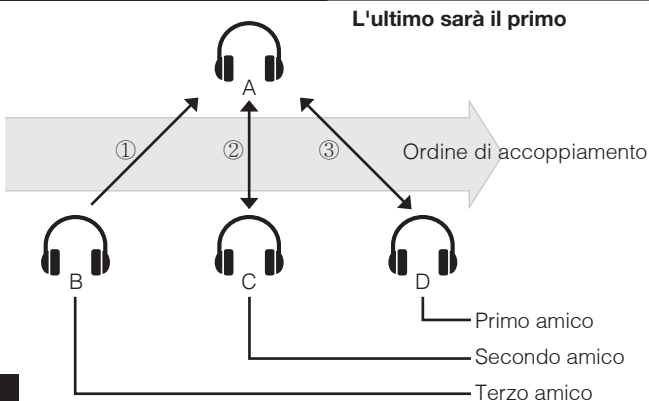
0 ~ 30%



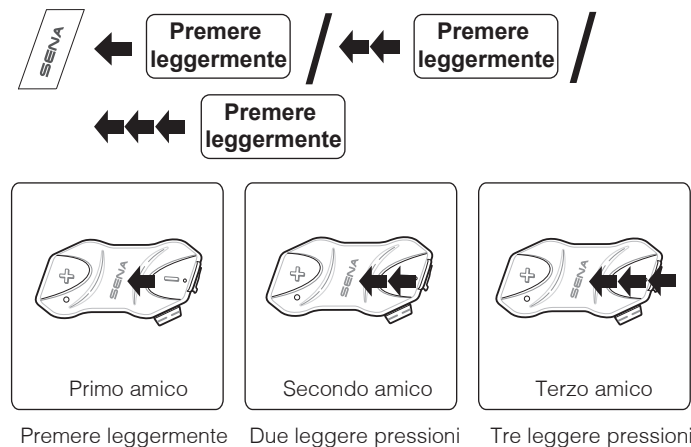
Pairing Cuffie Conversazione intercom



Pairing di cuffie multiple Conversazione intercom



Avviare Conversazione intercom



Terminare Conversazione intercom



La versione completa del manuale è scaricabile al sito www.sena.com.

Sena Technologies, Inc.

www.sena.com

Assistenza clienti : support.senablueetooth.com

E-mail : support@sena.com

SENA