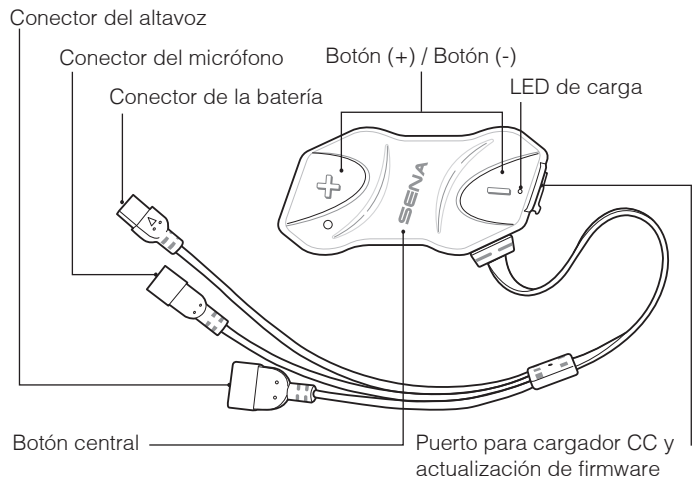


Guía de inicio rápido del SMH10R



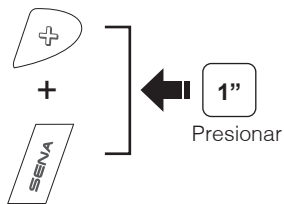
Puede descargar una versión completa del manual en www.sena.com.



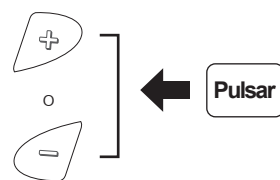
Funcionamiento del botón

- Pulsación Presionar durante 1 segundo
- Doble pulsación Mantener presionado

Encendido y apagado



Ajuste de volumen



Emparejamiento Bluetooth Teléfono, MP3 y GPS



Teléfono móvil

- Responder Pulsar
- Finalizar 2" Presionar
- Comando de voz 3" Presionar
- Marcación rápida 3" Presionar
- Rechazar 2" Presionar

Música



1"

Presionar



1"

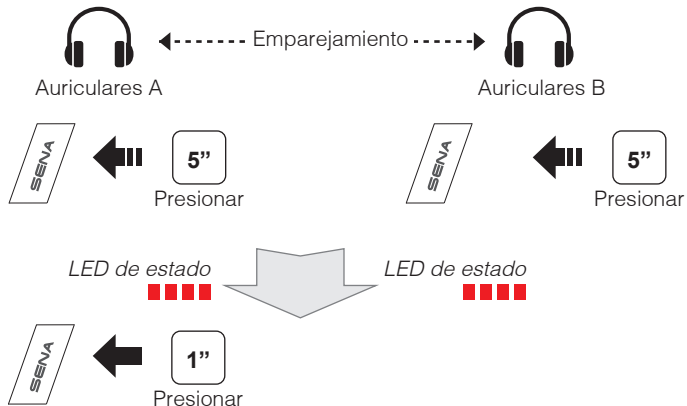
Presionar



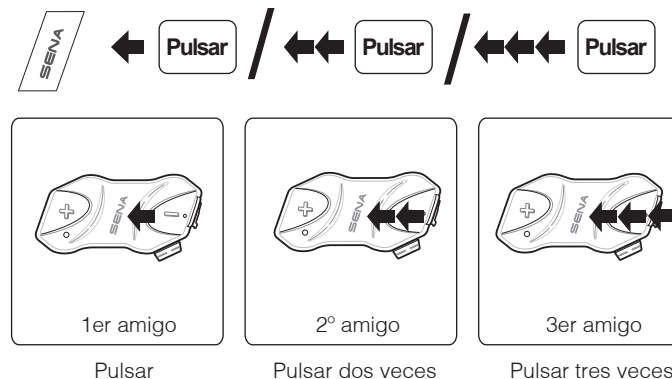
1"

Presionar

Conexión de auriculares Intercomunicador



Iniciar Intercomunicador



Comprobación del nivel de la batería



Encendido



LED de estado

70 ~ 100%



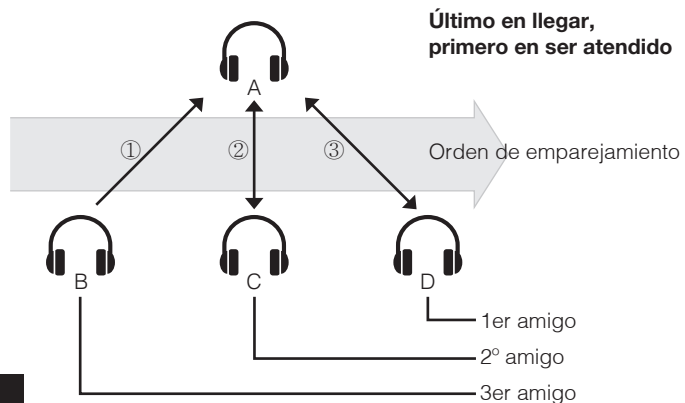
30 ~ 70%



0 ~ 30%



Conexión de varios auriculares Intercomunicador



Finalizar Intercomunicador



Puede descargar una versión completa del manual en www.sena.com.



Sena Technologies, Inc.

www.sena.com

Atención al cliente : support.senablueetooth.com

Correo electrónico : support@sena.com